

Majandus- ja Kommunikatsiooniministeerium (MKM)

Personal (2025. a I poolaasta võrdluses 2024. a)

Asutus	Majandus- ja Kommunikatsiooniministeerium*	Maa- ja Ruumiamet*	Tarbijakaitse ja Tehnilise Järelevalve Amet	Tööinspeksioon	Soolise võrdõiguss- likkuse ja võrdse kohtlemise voliniku kantselei	Riikliku Lepitaja Kantselei
Keskmine kogupalk	3498 € ↑2%	2359 € ↑5%	2945 € ↑5%	2622 € 0%	2657 € ↓5	
Töötajate arv - 10 inimest	166 ↓30 	331 ↑59 	148 0 	98 ↓1 	8 ↑1 	3 0

* Majandus- ja Kommunikatsiooniministeeriumi töötajate arvu muutus on seotud alates 01.01.2025 digivaldkonna töötajate üleminekuga Justiits- ja Digiministeeriumisse ning maa- ja ruumipoliitika valdkonna töötajate üle tulekuga Regionaal- ja Põllumajandusministeeriumist.

* Maa- ja Ruumiamet loodi 01.01.2025, töötajate arvu on võrreldud Maa-ametiga ning töötajate arvu kasv on seotud töötajate üle tulekuga Kliimaministeeriumist, Põllumajandus- ja Toidu- ametist, Regionaal- ja Põllumajandusministeeriumist ning Rahandusministeeriumist.

Asutused kokku

Keskmine kogupalk: 2762 € ↑1%
Töötajate arv: 753 ↑30

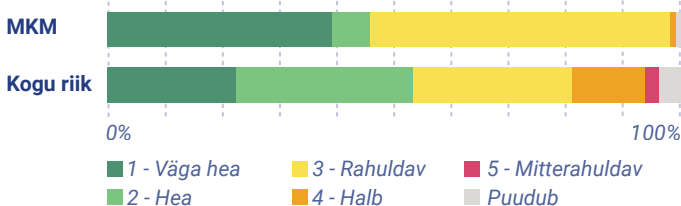
Kulude majanduslik sisu (tuhandetes eurodes; 2026. a võrdluses 2025. a eelarvega)

Asutus	Tööjõukulud	Majandamis- kulud	Sotsiaal- toetused	Muud toetused	Muud kulud	KOKKU
Majandus- ja Kommunikatsiooniministeerium	10 131 ↓7%	8 052 ↓8%	-	942 918 ↑2%	345 573 ↑5%	1 306 674 ↑3%
Maa- ja Ruumiamet	11 207 ↓9%	3 688 ↓19%	32 0%	20 ↓5%	2 059 ↑14%	17 007 ↓9%
Tarbijakaitse ja Tehnilise Järelevalve Amet	7 379 ↓11%	1 079 ↓46%	-	-	375 ↓5%	8 834 ↓18%
Tööinspeksioon	4 170 ↓11%	942 ↓2%	-	2 744 ↑8%	198 ↑8%	8 053 ↓4%
Soolise Võrdõigusslikkuse ja Võrdse Kohtlemise Voliniku Kantselei	326 ↓10%	175 ↓43%	-	-	42 ↓3%	544 ↓24%
Riikliku Lepitaja Kantselei	126 ↓4%	16 ↓3%	-	-	4 0%	146 ↓4%
VALITSEMISALA KOKKU	33 339	13 952	32	945 682	348 252	1 341 257

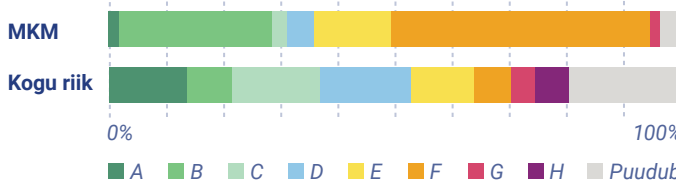
Kinnisvaraportfell (2025)

1% MKMi osa riigi kinnisvaraportfelist (19 tuh m²)

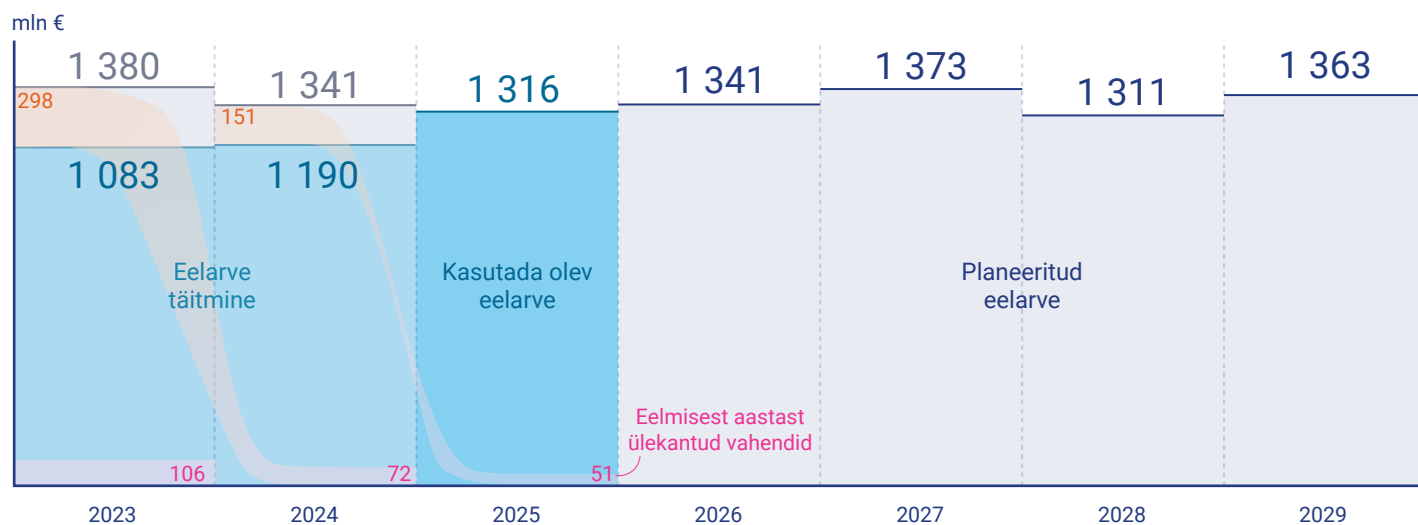
Hoonete seisukord



Hoonete energiatõhusus

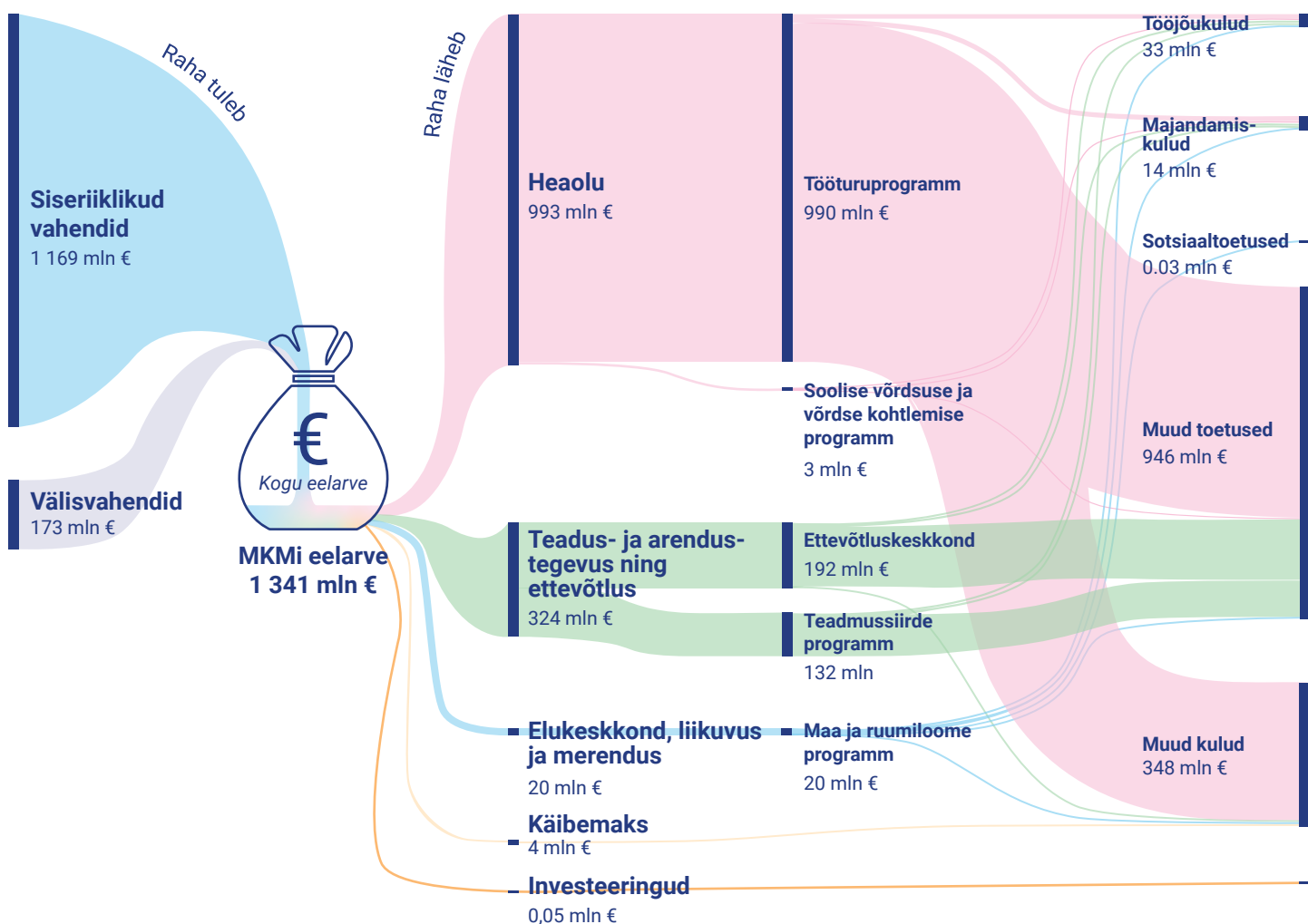


Valitsemisala eelarve*



* Majandus- ja Kommunikatsiooniministeriumi eelarve muutus ümberkorralduste tõttu 2025. aastal

Valitsemisala tegevuspõhine eelarve (2026)



Koondnumbrid võivad erineda alaosade summast ümardamise tõttu.

Koostas: Rahandusministerium

Andmed kinnitatud riigi eelarvestrateegias 2026–2029.

Loe lähemalt:
Riigieelarve juhtimislaud



Loe lähemalt:
Avaliku sektori statistika

