

EESTI AVALIK TEENISTUS 2020

Eesti Vabariik Positsioon EL (27)



Rahvaarv
1 328 889 inimest
24. koht 27-st




Pindala
45 227 km²
20. koht 27-st



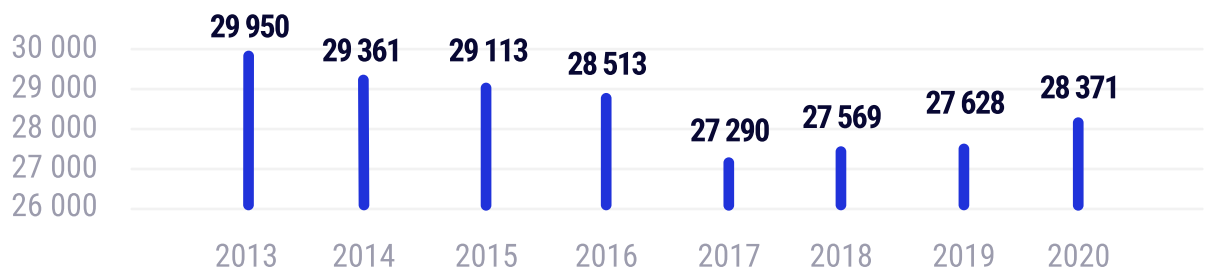
SKP inimese kohta
20 442 eurot
16. koht 27-st

Avalike teenistujate arv (28 371)

● Riik ● KOV



Avalike teenistujate arv 2013 - 2020



Fakte Eesti avalikust teenistusest

- ▶ Positsioonisüsteemil põhinev (avatud)
- ▶ Detsentraliseeritud juhtimine
- ▶ 62 riigi ametiasutust koos põhiseaduslike institutsioonidega ja 79 kohalikku omavalitsust

Avalik teenistus on töötamine riigi või kohaliku omavalitsuse ametiasutuses. Avalikus teenistuses töötavad ametnikud ja töötajad.

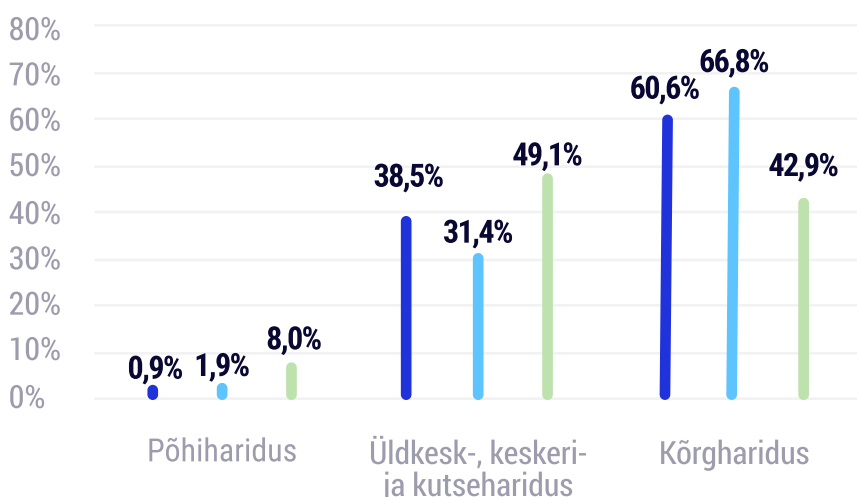
Ametnik on isik, kes on riigi või kohaliku omavalitsuse üksusega avalik-õiguslikus teenistus- ja usaldussuhtes ehk ametnik teostab avalikku võimu ja tema teenistussuhet reguleerib avaliku teenistuse seadus.

Töötaja on isik, kes võetakse ametiasutuses töökohale, millel ei teostata avalikku võimu, vaid tehakse tööd, mis toetab avaliku võimu teostamist.

Eriteenistuja on isik, kellele kohaldatakse avaliku teenistuse seadust eriseadustes sätestatud erisustega. Näiteks politsei-, vangla-, pääste-, välis- ja prokuröriteenistuse ametnikud, tegevälased ja avaliku teenistuse teiste eriliikide ametnikud.

Avalike teenistujate haridus

● Riik ● KOV ● Eesti

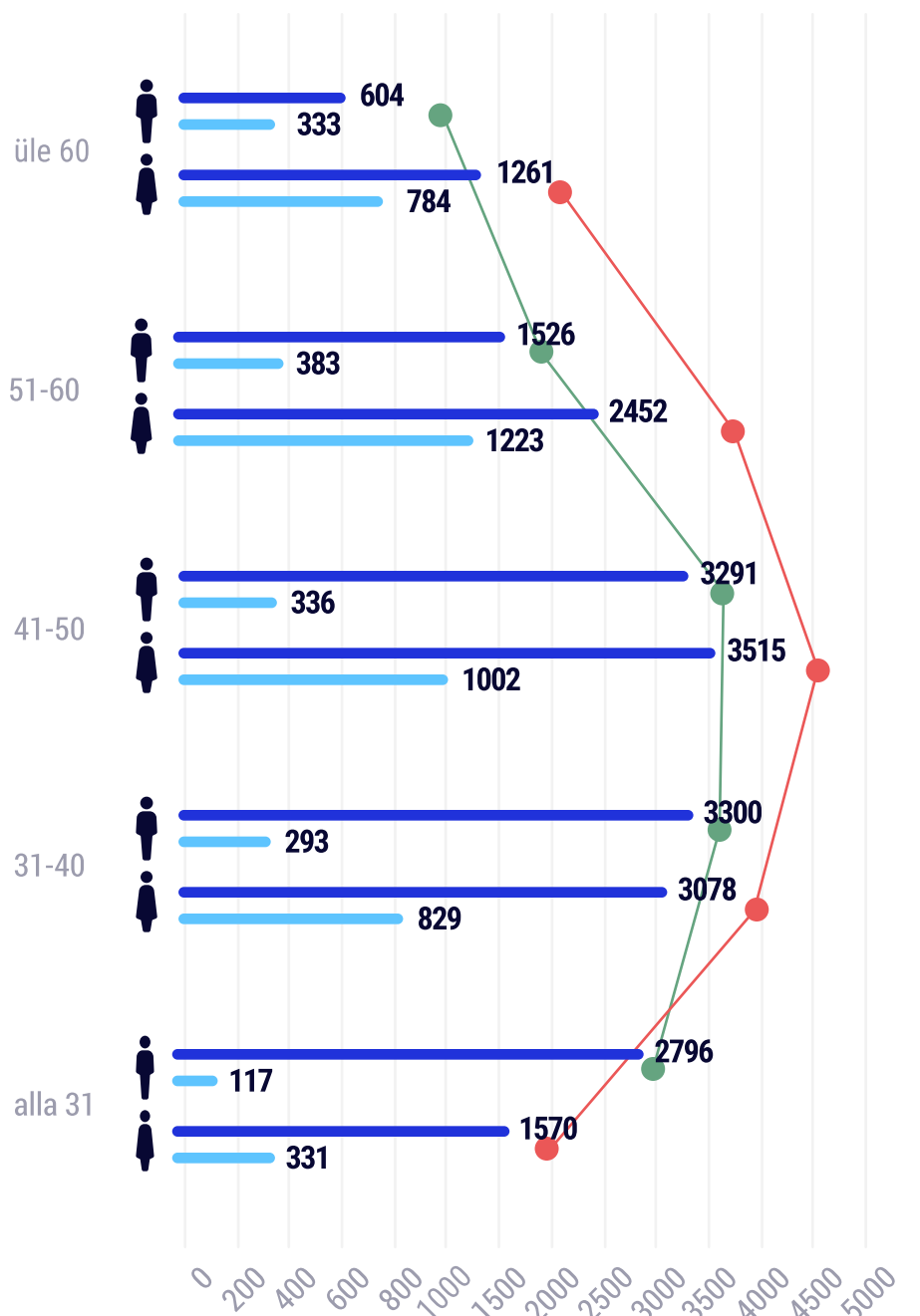


Avalike teenistujate sugu ja vanus

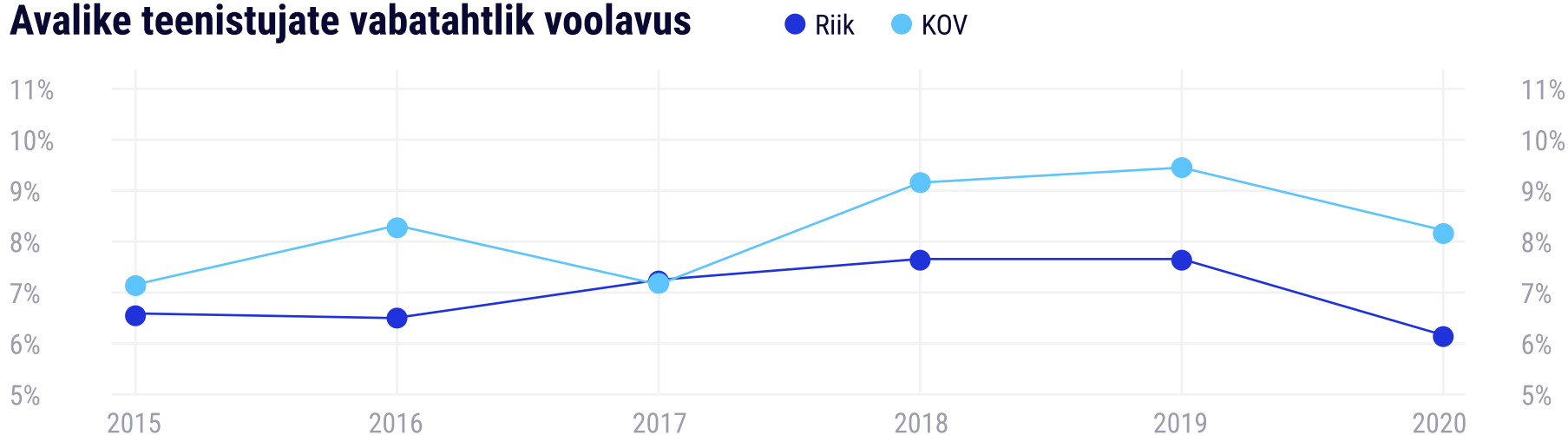
● Riik ● KOV

Avalikud teenistujad kokku ● Mehed ● Naised

Vanus Sugu



Avalike teenistujate vabatahtlik voolavus



Avalike teenistujate stabiilsusindeks (asutuse staaži 1 või rohkem aastat)



Avalike teenistujate koolituskulude (v.a kesksed koolitused) suhe tööjõukuludesse



Avalike teenistujate keskmine brutokuupalk



Avalike teenistujate keskmine brutokuupalk

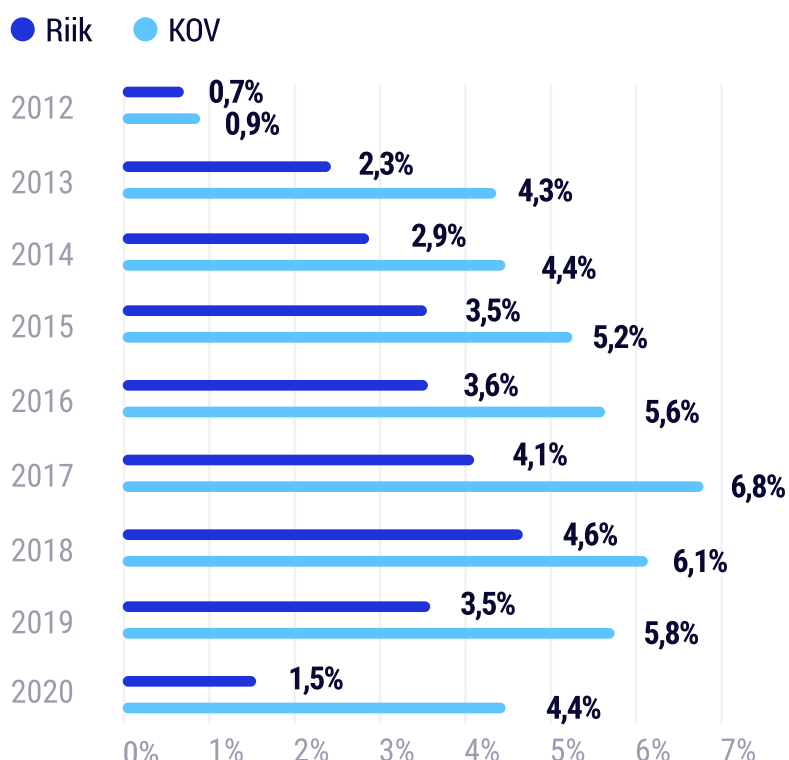


Ametnike keskmine brutokuupalk

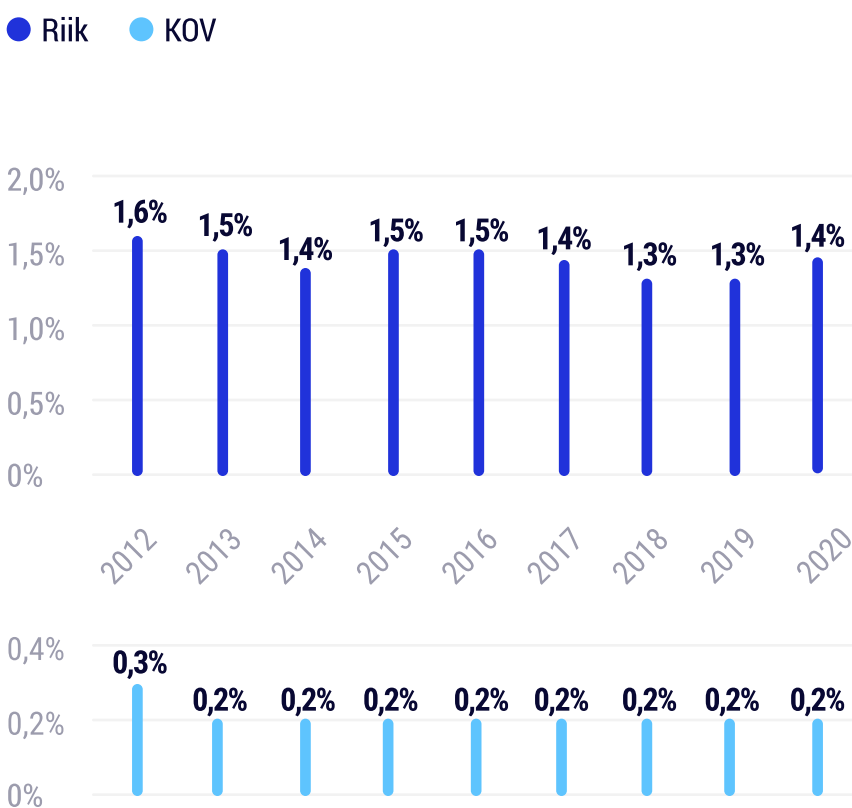


Avalike teenistujate hulgas on suhtarvuna rohkem kõrgharidusega inimesi (62%) kui Eestis (43%), mis seletab kõrgemat palgataset.

Ametnike tulemuspalka, preemiate ja lisatasude osakaal palgakulust



Ametnike palgakulude suhe SKP-sse

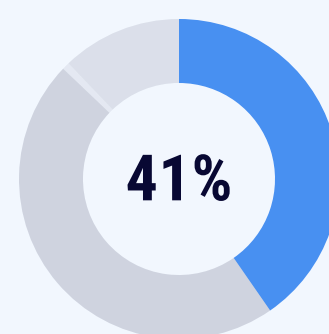


AVALIKU SEKTORI TÖÖTAJATE ARV 2020 133 172 (+0,6%)

VALITSUSSEKTOR

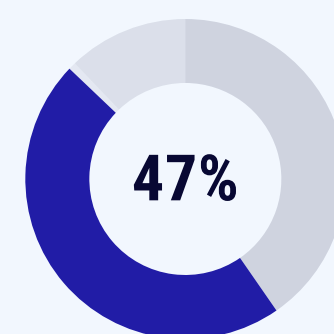
118 853 (+1,6%)*

KESKVALITSUS



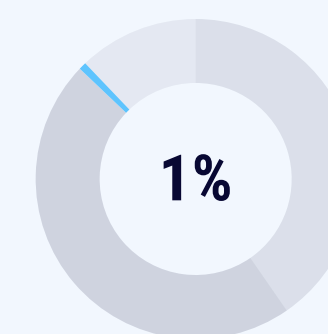
54 492(+1,9%)

KOHALIK OMAVALITSUS



63 251 (+1,3%)

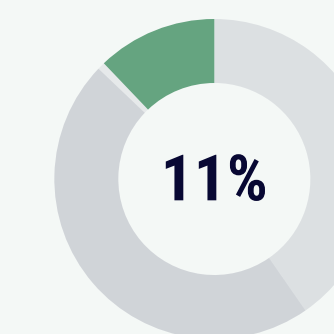
SOTSIAAL- KINDLUSTUS- FONDID



1110 (+5,3%)

MUU AVALIK SEKTOR

14 320 (-6,9%)



Riigi ametiasutused

23 299 (+3,4%), sh avalik teenistus 22 834**

KOV ametiasutused

5722 (-0,6%), sh avalik teenistus 5537**

Sotsiaalkindlustusfondid

1110 (+5,3%)

Avalik-õiguslikud juriidilised isikud

321 (+1,5%)

Hallatavad riigiasutused

6799 (+0,5%)

KOV hallatavad asutused

44 543 (+0,9%)

Avalik-õiguslikud juriidilised isikud

8872 (+0,8%)

KOV asutatud sihtasutused

5947 (+3,7%)

Riigi asutatud sihtasutused

13 928 (+1,1%)

KOV äriühingud ja tulundusasutused

6811 (+3,8%)

Riigi äriühingud ja tulundusasutused

1577 (-0,3%)

KOV asutatud mittetulundusühingud

228 (-2,5%)

Sihtasutused

283 (-8,5%)

Äriühingud ja tulundusasutused

13 511 (-7,1%)

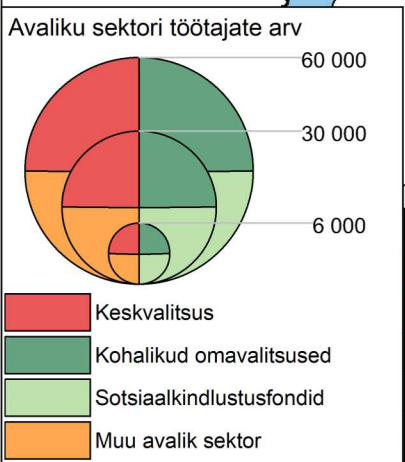

Mittetulundusühingud

206 (-2,1%)

* Keskmise töötajate arvu (täistööajale taandatud) muutus protsentides võrreldes 2019. aastaga

** Ametiasutuste andmed sisaldavad valitavaid ja ametisse nimetatavaid ametnikke, kes ei kuulu ATS § 2 lg 3 alusel avaliku teenistuse hulka

Töötajaid avalikus sektoris 2020. aastal



Avaliku sektori töötajaid 1000 hõivatu kohta	Avaliku sektori töötajate arvu muutus 2019/2020
260 kuni 285 (2)	+ 2%
230 kuni 260 (1)	
200 kuni 230 (4)	
170 kuni 200 (7)	
147 kuni 170 (1)	